


MUNICIPIO DE SAN PEDRO IXCATLAN DISTRITO DE TUXTEPEC, OAX.
ESTADO DE FLUJOS DE EFECTIVO
DEL 01 DE ENERO AL 31 DE DICIEMBRE DEL 2016

DICIEMBRE		EJERCICIO CERRADO	
CONCEPTO		2016	2015
FLUJOS DE EFECTIVO DE LAS ACTIVIDADES DE OPERACIÓN			
ORIGEN		38,479,103.16	36,301,140.44
IMPUESTOS		100,026.00	95,148.91
CUOTAS Y APORTACIONES DE SEGURIDAD SOCIAL		0.00	0.00
CONTRIBUCIONES DE MEJORAS		0.00	0.00
DERECHOS		242,520.38	181,954.26
PRODUCTOS DE TIPO CORRIENTE		147,091.39	170,122.67
APROVECHAMIENTOS DE TIPO CORRIENTE		176,850.00	124,350.00
INGRESOS POR VENTA DE BIENES Y SERVICIOS		0.00	0.00
INGRESOS NO COMPRENDIDOS EN LAS FRACCIONES DE LA LEY DE INGRESOS CAUSADOS EN EJERCICIOS FISCALES ANTERIORES PENDIENTES DE LIQUIDACION O PAGO		0.00	0.00
PARTICIPACIONES Y APORTACIONES		37,812,615.39	35,729,507.36
TRANSFERENCIAS, ASIGNACIONES, SUBSIDIOS Y OTRAS AYUDAS		0.00	0.00
OTROS ORÍGENES DE OPERACIÓN		0.00	57.24
APLICACIÓN		14,865,861.94	14,820,460.35
SERVICIOS PERSONALES		8,247,187.00	7,926,110.00
MATERIALES Y SUMINISTROS		2,505,164.92	1,862,586.53
SERVICIOS GENERALES		3,083,460.02	4,408,544.32
TRANSFERENCIAS INTERNAS Y ASIGNACIONES AL SECTOR PUBLICO		0.00	0.00
TRANSFERENCIAS AL RESTO DEL SECTOR PUBLICO		0.00	0.00
SUBSIDIOS Y SUBVENCIONES		0.00	0.00
AYUDAS SOCIALES		1,030,050.00	629,200.00
PENSIONES Y JUBILACIONES		0.00	0.00
TRANSFERENCIAS A FIDEICOMISOS, MANDATOS Y CONTRATOS ANALOGOS		0.00	0.00
TRANSFERENCIAS A LA SEGURIDAD SOCIAL		0.00	0.00
DONATIVOS		0.00	0.00
TRANSFERENCIAS AL EXTERIOR		0.00	0.00
PARTICIPACIONES		0.00	0.00
APORTACIONES		0.00	0.00
CONVENIOS		0.00	0.00
OTRAS APLICACIONES DE OPERACIÓN		0.00	0.00
FLUJOS NETOS DE EFECTIVO DE LAS ACTIVIDADES DE OPERACIÓN		23,613,241.22	21,474,679.59
FLUJO DE EFECTIVO DE LAS ACTIVIDADES DE INVERSIÓN			
ORIGEN		0.00	0.00
BIENES INMUEBLES, INFRAESTRUCTURA Y CONSTRUCCIONES EN PROCESO		0.00	0.00


Handwritten signatures and stamps of officials, including a circular stamp with the text '(EFE-3)'.


CONCEPTO	2016	2015
BIENES MUEBLES	0.00	0.00
OTROS ORIGENES DE INVERSIÓN	0.00	0.00
APLICACIÓN	27,793,445.75	17,341,535.63
BIENES INMUEBLES, INFRAESTRUCTURA Y CONSTRUCCIONES EN PROCESO (EFE-2)	3,356,752.80	0.00
BIENES MUEBLES (EFE-2)	-654,237.00	111,786.00
OTRAS APLICACIONES DE INVERSIÓN	25,090,929.95	17,229,749.63
FLUJOS NETOS DE EFECTIVO POR ACTIVIDADES DE INVERSIÓN	-27,793,445.75	-17,341,535.63
FLUJOS DE EFECTIVO DE LAS ACTIVIDADES FINANCIAMIENTO		
ORIGEN	4,844,777.12	123,721.38
ENDEUDAMIENTO NETO	0.00	0.00
INTERNO	0.00	0.00
EXTERNO	0.00	0.00
OTROS ORIGENES DE FINANCIAMIENTO	4,844,777.12	123,721.38
APLICACIÓN	3,975,195.64	1,012,145.31
SERVICIOS DE LA DEUDA	0.00	0.00
INTERNO	0.00	0.00
EXTERNO	0.00	0.00
OTRAS APLICACIONES DE FINANCIAMIENTO	3,975,195.64	1,012,145.31
FLUJOS NETOS DE EFECTIVO POR ACTIVIDADES FINANCIAMIENTO	869,581.48	-888,423.93
INCREMENTO/DISMINUCIÓN NETA EN EL EFECTIVO Y EQUIVALENTES DEL EFECTIVO	-3,310,623.05	3,244,720.03
EFECTIVO Y EQUIVALENTES AL EFECTIVO AL INICIO DEL EJERCICIO	3,316,871.67	72,151.64
EFECTIVO Y EQUIVALENTES AL EFECTIVO AL FINAL DEL EJERCICIO	6,248.62	3,316,871.67

BAJO PROTESTA DE DECIR VERDAD DECLARAMOS QUE LOS ESTADOS FINANCIEROS Y SUS NOTAS, SON RAZONABLEMENTE CORRECTOS Y SON RESPONSABILIDAD DEL EMISOR


 BENITO FERNANDEZ FIGUEROA
 PRESIDENTE MUNICIPAL


 RODRIGO MEJIAS GASPAR
 SINDICO MUNICIPAL


 SILVERIO SEBERIANO
 FLORENTINO
 REGIDOR DE HACIENDA


 MARIO ERIC SARMIENTO
 CARRISOZA
 TESORERO MUNICIPAL

Imprimir